










MUNICIPALIDAD
QUINCHAO

DIRECCIÓN ADMINISTRACIÓN Y FINANZAS

ESTADOS FINANCIEROS ILUSTRE MUNICIPALIDAD DE QUINCHAO AÑO 2023

-  BALANCE GENERAL (ESTADO DE SITUACION PATRIMONIAL)
-  ESTADO DE RESULTADOS
-  ESTADO DE SITUACION PRESUPUESTARIA
-  ESTADO DE FLUJOS DE EFECTIVO
-  ESTADO DE CAMBIO EN EL PATRIMONIO NETO
-  BALANCE GENERAL DE APERTURA
-  NOTAS EXPLICATIVAS

INFORMACION PREPARADA Y RECOPIADA POR:

HUGO SÁNCHEZ VARGAS – ENCARGADO DE CONTABILIDAD

ACHAO, MARZO DE 2023

Nombre de la Entidad: ILUSTRE MUNICIPALIDAD DE QUINCHAO

BALANCE GENERAL
Al 31 de diciembre de 2023
Miles de Pesos

CUENTAS	31-12-2023	31-12-2022
ACTIVO		
ACTIVO CORRIENTE	1.516.232	1.464.970
RECURSOS DISPONIBLES	1.004.429	1.061.107
Disponibilidades en Moneda Nacional	1.003.615	1.059.803
Anticipos de Fondos	814	1.304
BIENES FINANCIEROS	72.553	114.304
Inversiones	0	0
Cuentas por Cobrar con Contraprestación	0	85.274
Cuentas por Cobrar sin Contraprestación	72.504	28.982
Préstamos	0	0
Deudores de Incierta Recuperación	66.403	48
Deudores Varios	0	0
Deterioro Acumulado de Bienes Financieros	-66.354	0
EXISTENCIAS	0	0
Existencias	0	0
Existencias en Tránsito	0	0
Productos en Proceso	0	0
OTROS ACTIVOS CORRIENTES	439.250	289.559
Gastos Anticipados	0	0
Deudores por Transferencias Reintegrables	439.250	289.559
Otros Activos	0	0
ACTIVO NO CORRIENTE	5.038.214	5.181.243
BIENES FINANCIEROS	0	0
Inversiones Financieras	0	0
Préstamos	0	0
Deudores de Incierta Recuperación	0	0
Deterioro Acumulado de Bienes Financieros	0	0
INVERSIONES EN ASOCIADAS Y NEGOCIOS CONJUNTOS	0	0
Inversiones en Empresas Relacionadas	0	0
BIENES DE USO	4.577.115	4.825.785
Terrenos	563.141	523.141
Edificaciones	5.624.949	6.006.741
Infraestructura Pública	0	0
Bienes de Uso en Leasing	0	0
Bienes de Uso por Incorporar	0	0
Bienes del Patrimonio Histórico, Artístico, Científico y/o Cultural	0	0
Bienes Concesionados	0	0
Otros Bienes de Uso	1.247.795	847.670
Depreciación Acumulada de Bienes de Uso	-2.858.770	-2.551.767
Deterioro Acumulado de Bienes de Uso	0	0
ACTIVOS INTANGIBLES	3.424	3.424
Activos Intangibles	3.424	3.424
Amortización Acumulada de Activos Intangibles	0	0
Deterioro Acumulado de Activos Intangibles	0	0
PROPIEDADES DE INVERSIÓN	0	0
Edificaciones de Inversión	0	0
Terrenos de Inversión	0	0
Edificaciones de Inversión en Leasing	0	0
Terrenos de Inversión en Leasing	0	0
ACTIVOS BIOLÓGICOS	0	0
Activos Biológicos	0	0
Depreciación Acumulada de Activos Biológicos	0	0
Deterioro Acumulado de Activos Biológicos	0	0
OTROS ACTIVOS NO CORRIENTES	457.675	352.034
Costos de Proyectos	457.675	352.034
Deterioro Acumulado de Costos Acumulados de Proyectos	0	0
Otros Activos	0	0
TOTAL ACTIVOS	6.554.446	6.646.213

CUENTAS	31-12-2023		31-12-2022	
PASIVO				
PASIVO CORRIENTE		3.489.227		2.636.058
DEUDA CORRIENTE	230.019		422.273	
Depósitos de Terceros	230.019		422.273	
DEUDA PÚBLICA	0		0	
Deuda Pública Interna	0		0	
OTRAS DEUDAS	3.259.208		2.213.785	
Cuentas por Pagar con Contraprestación	12.183		21.883	
Cuentas por Pagar sin Contraprestación	0		0	
Provisiones	0		0	
Obligaciones por Beneficios a los Empleados	46.758		0	
Pasivos por Leasing	0		0	
Pasivos por Concesiones	0		0	
Acreedores por Transferencias Reintegrables	3.192.542		2.186.373	
Ingresos Anticipados	0		0	
Otros Pasivos	7.725		5.529	
PASIVO NO CORRIENTE		22.175		22.175
DEUDA PÚBLICA	0		0	
Deuda Pública Interna	0		0	
OTRAS DEUDAS	22.175		22.175	
Provisiones	22.175		22.175	
Obligaciones por Beneficios a los Empleados	0		0	
Pasivos por Leasing	0		0	
Pasivos por Concesiones	0		0	
TOTAL PASIVO		3.511.402		2.658.233
PATRIMONIO NETO		3.043.044		3.987.980
PATRIMONIO DEL ESTADO	3.043.044		3.987.980	
Patrimonio Institucional	2.702.561		2.702.561	
Resultados Acumulados	1.313.294		1.574.545	
Resultado del Ejercicio	-878.502		-261.251	
Ajustes de Primera Adopción	-94.309		-27.875	
Otros Efectos Patrimoniales	0		0	
INTERESES MINORITARIOS	0		0	
TOTAL PASIVO Y PATRIMONIO NETO		6.554.446		6.646.213

FECHA: 27 de Marzo de 2024



Director de Administración y Finanzas



Alcalde

Nombre de la Entidad: ILUSTRE MUNICIPALIDAD DE QUINCHAO

ESTADO DE RESULTADOS
Desde el 1 de enero al 31 de diciembre de 2023
Miles de Pesos

CUENTAS	2023	2022
INGRESOS		
INGRESOS OPERACIONALES	443.497	368.562
Tributos sobre el Uso de Bienes y la Realización de actividades	443.497	368.562
TRANFERENCIAS RECIBIDAS	3.021.669	2.732.554
Transferencias Corrientes	3.005.946	2.732.554
Transferencias de Capital	15.723	0
INGRESOS POR VENTAS DE BIENES Y PRESTACIONES DE SERVICIOS	0	0
Venta de Existencias	0	0
Prestación de Servicios	0	0
RENTAS DE LA PROPIEDAD	2.658	2.408
Arriendos	2.658	2.408
Otras Rentas de la Propiedad	0	0
VENTA DE BIENES	0	0
Venta de Bienes de Uso	0	0
Venta de Propiedades de Inversión	0	0
Venta de Activos Intangibles	0	0
Venta de Activos Biológicos	0	0
INGRESOS FINANCIEROS	80	0
Participación en Instrumentos de Patrimonio	0	0
Participación en el Resultado de Asociadas y Negocios Conjuntos	0	0
Intereses	0	0
Venta o rescate de Bienes Financieros	0	0
Reversión de Deterioro	80	0
OTROS INGRESOS	4.254.844	4.174.493
Multas	40.576	36.632
Otros	4.214.268	4.137.861
TOTAL INGRESOS	7.722.748	7.278.017
GASTOS		
GASTOS EN PERSONAL	2.731.808	2.466.389
Personal de Planta	1.713.781	1.555.212
Personal a Contrata	257.257	231.034
Otras Remuneraciones	205.556	161.132
Otros Gastos en Personal	555.214	519.011
BIENES Y SERVICIOS DE CONSUMO	1.434.271	1.302.513
PRESTACIONES DE SEGURIDAD SOCIAL	46.758	51.116
TRANSFERENCIAS OTORGADAS	3.607.601	3.127.290
Transferencias Corrientes	3.607.601	3.127.290
Transferencias de Capital	0	0
COSTO DE VENTA	0	0
DEPRECIACIÓN Y AMORTIZACIÓN	307.003	299.347
Depreciación de Bienes de Uso	307.003	299.347
Depreciación de Activos Biológicos	0	0
Amortización de Activos Intangibles	0	0
BAJAS DE BIENES	0	0
DETERIORO	0	0
GASTOS FINANCIEROS	473.809	292.613
Intereses	0	0
Deterioro de Bienes Financieros	0	0
Otros	473.809	292.613
OTROS GASTOS	0	0
TOTAL GASTOS	8.601.250	7.539.268
VARIACIÓN DEL VALOR RAZONABLE EN ACTIVOS FINANCIEROS	0	0
RESULTADO DEL EJERCICIO	-878.502	-261.251
INTERESES MINORITARIOS	0	0

FECHA: 27 de Marzo de 2024



Director de Administración y Finanzas



Alcalde

Nombre de la Entidad: ILUSTRE MUNICIPALIDAD DE QUINCHAO

ESTADO DE FLUJOS DE EFECTIVO
Desde el 01 de enero al 31 de diciembre de 2023
Miles de Pesos

VARIACIÓN DE FONDOS PRESUPUESTARIOS **135.576**

FLUJOS ORIGINADOS EN ACTIVIDADES OPERACIONALES **441.637**

INGRESOS OPERACIONALES PRESUPUESTARIOS **8.947.642**

Tributos sobre el Uso de Bienes y la Realización de Actividades	529.400
Transferencias Corrientes	4.366.626
Rentas de la Propiedad	22.664
Ingresos de Operación	12.294
Otros Ingresos Corrientes	3.289.432
Transferencias para Gastos de Capital	727.226

GASTOS OPERACIONALES PRESUPUESTARIOS **8.506.005**

Gastos en Personal	2.731.808
Bienes y Servicios de Consumo	1.422.484
Prestaciones de Seguridad Social	0
Transferencias Corrientes	4.104.361
Integros al Fisco	96.385
Otros Gastos Corrientes	150.967
Transferencias de Capital	0
Servicio de la Deuda – Intereses y Otros Gastos Financieros	0

FLUJOS ORIGINADOS EN ACTIVIDADES DE INVERSIÓN **-296.361**

INGRESOS POR ACTIVIDADES DE INVERSIÓN PRESUPUESTARIAS **18.545**

Ventas de Activos Financieros	0
Venta de Activos No Financieros	0
Recuperación de Préstamos	18.545

GASTOS POR ACTIVIDADES DE INVERSIÓN PRESUPUESTARIOS **314.906**

Adquisición de Activos Financieros	0
Adquisición de Activos No Financieros	69.621
Iniciativas de Inversión	245.285
Préstamos	0

FLUJOS ORIGINADOS EN ACTIVIDADES DE FINANCIACIÓN **-9.700**

INGRESOS POR ACTIVIDADES DE FINANCIACIÓN PRESUPUESTARIAS **0**

Endeudamiento	0
---------------	---

GASTOS POR ACTIVIDADES DE FINANCIACIÓN PRESUPUESTARIAS **9.700**

Servicio de la Deuda	9.700
----------------------	-------

VARIACIÓN DE FONDOS NO PRESUPUESTARIOS **-191.764**

Movimientos Acreedores	3.360.275
Movimientos Deudores	3.552.039

SALDO INICIAL DE DISPONIBILIDADES **1.059.803**

SALDO FINAL DE DISPONIBILIDADES **1.003.615**

FECHA: 27 de Marzo 2024



Director de Administración y Finanzas



Alcalde

Nombre de la Entidad: ILUSTRE MUNICIPALIDAD DE QUINCHAO

ESTADO DE SITUACIÓN PRESUPUESTARIA
Desde el 01 de enero al 31 de diciembre de 2023

Miles de Pesos

INGRESOS	PRESUPUESTO		EJECUCIÓN		
	INICIAL	ACTUALIZADO	DEVENGADO	PERCIBIDO	POR PERCIBIR
03 TRIBUTOS SOBRE EL USO DE BIENES Y LA REALIZACIÓN DE ACTIVIDADES	403.250	524.877	536.956	529.400	7.556
05 TRANSFERENCIAS CORRIENTES	450.000	4.366.620	4.366.626	4.366.626	0
06 RENTAS DE LA PROPIEDAD	32.000	32.000	22.664	22.664	0
07 INGRESOS DE OPERACIÓN	0	50.000	12.295	12.295	0
08 OTROS INGRESOS CORRIENTES	3.118.100	3.294.875	3.325.103	3.289.432	35.671
10 VENTADE ACTIVOS NO FINANCIEROS	0	0	0	0	0
11 VENTADE ACTIVOS FINANCIEROS	0	0	0	0	0
12 RECUPERACIÓN DE PRÉSTAMOS	7.500	18.717	47.822	18.546	29.276
13 TRANSFERENCIAS PARA GASTOS DE CAPITAL	0	727.226	727.226	727.226	0
14 ENDEUDAMIENTO	0	0	0	0	0
SUBTOTALES	4.010.850	9.014.315	9.038.692	8.966.189	72.503
15 SALDO INICIAL DE CAJA	50.000	634.983			
TOTALES	4.060.850	9.649.298	9.038.692	8.966.189	72.503

GASTOS	PRESUPUESTO		EJECUCIÓN		
	INICIAL	ACTUALIZADO	DEVENGADO	PAGADO	POR PAGAR
21 GASTOS EN PERSONAL	2.422.784	2.773.306	2.731.808	2.731.808	0
22 BIENES Y SERVICIOS DE CONSUMO	1.152.966	1.442.753	1.422.484	1.422.484	0
23 PRESTACIONES DE SEGURIDAD SOCIAL	0	0	0	0	0
24 TRANSFERENCIAS CORRIENTES	463.000	4.108.357	4.104.361	4.104.361	0
25 INTEGROS AL FISCO	0	96.386	96.385	96.385	0
26 OTROS GASTOS CORRIENTES	2.500	150.969	150.967	150.967	0
29 ADQUISICIÓN DE ACTIVOS NO FINANCIEROS	5.000	71.223	69.621	69.621	0
30 ADQUISICIÓN DE ACTIVOS FINANCIEROS	0	0	0	0	0
31 INICIATIVAS DE INVERSIÓN	9.600	979.326	245.285	245.285	0
32 PRÉSTAMOS	0	0	0	0	0
33 TRANSFERENCIAS DE CAPITAL	0	0	0	0	0
34 SERVICIO DE LA DEUDA	0	21.979	21.883	9.700	12.183
SUBTOTALES	4.055.850	9.644.299	8.842.794	8.830.611	12.183
35 SALDO FINAL DE CAJA	5.000	5.000			
TOTALES	4.060.850	9.649.299	8.842.794	8.830.611	12.183



FECHA: 27 de Marzo 2024



Nombre de la Entidad: ILUSTRE MUNICIPALIDAD DE QUINCHAO

ESTADO DE CAMBIOS EN EL PATRIMONIO NETO

Desde el 01 de enero al 31 de diciembre de 2023

Miles de Pesos

	31/12/2023	31/12/2022
AUMENTOS DEL PATRIMONIO		
Cambio de Políticas Contables	0	0
Ajuste por Corrección de Errores	-66.434	-206.178
Ajustes por Primera Adopción	0	0
Otros Efectos Patrimoniales	0	0
DISMINUCIONES DEL PATRIMONIO		
Cambio de Políticas Contables	0	0
Ajustes por Corrección de Errores	0	0
Ajustes por Primera Adopción	0	0
Otros Efectos Patrimoniales	0	0
VARIACIÓN NETA DIRECTA DEL PATRIMONIO	-66.434	-206.178
Resultado del Ejercicio	-878.502	-261.251
VARIACIÓN NETA DEL PATRIMONIO	-944.936	-467.429
PATRIMONIO INICIAL	3.987.980	4.455.409
PATRIMONIO FINAL	3.043.044	3.987.980



FECHA: 27 de Marzo de 2024

[Handwritten signature]
 Dirección de Administración y Finanzas

Alcalde

Nombre de la Entidad: ILUSTRE MUNICIPALIDAD DE QUINCHAO

BALANCE GENERAL DE APERTURA
Con ajustes hasta el 31 de diciembre de 2023
Miles de Pesos

CUENTAS	Saldo Inicial al 01-01-2023	MOVIMIENTOS (AJUSTES) A LA APERTURA			Saldo Inicial Ajustado
		Errores Años Anteriores	Primera Adopción	Reclasificación de cuentas	
ACTIVO					
ACTIVO CORRIENTE	1.464.970	0	-66.434	0	1.398.536
RECURSOS DISPONIBLES	1.061.107	0	0	0	1.061.107
Disponibilidades en Moneda Nacional	1.059.803	0	0	0	1.059.803
Anticipos de Fondos	1.304	0	0	0	1.304
BIENES FINANCIEROS	114.304	0	-66.434	0	47.870
Inversiones Financieras	0	0	0	0	0
Cuentas por Cobrar con Contraprestación	85.274	0	-66.434	0	18.840
Cuentas por Cobrar sin Contraprestación	28.982	0	0	0	28.982
Préstamos	0	0	0	0	0
Deudores de Incierta Recuperación	48	0	66.434	0	66.482
Deudores Varios	0	0	0	0	0
Deterioro Acumulado de Bienes Financieros	0	0	-66.434	0	-66.434
BIENES DE CONSUMO Y EXISTENCIAS	0	0	0	0	0
Existencias	0	0	0	0	0
Existencias en Tránsito	0	0	0	0	0
Productos en Proceso	0	0	0	0	0
OTROS ACTIVOS CORRIENTES	289.559	0	0	0	289.559
Gastos Anticipados	0	0	0	0	0
Deudores por Transferencias Reintegrables	289.559	0	0	0	289.559
Otros Activos	0	0	0	0	0
ACTIVO NO CORRIENTE	5.181.243	0	0	0	5.181.243
BIENES FINANCIEROS	0	0	0	0	0
Inversiones Financieras	0	0	0	0	0
Préstamos	0	0	0	0	0
Deudores de Incierta Recuperación	0	0	0	0	0
Deterioro Acumulado de Bienes Financieros	0	0	0	0	0
INVERSIONES EN ASOCIADAS Y NEGOCIOS CONJUNTOS	0	0	0	0	0
Inversiones en Empresas Relacionadas	0	0	0	0	0
BIENES DE USO	4.825.785	0	0	0	4.825.785
Terrenos	523.141	0	0	0	523.141
Edificaciones	6.006.741	0	0	0	6.006.741
Infraestructura Pública	0	0	0	0	0
Bienes de Uso en Leasing	0	0	0	0	0
Bienes de Uso por Incorporar	0	0	0	0	0
Bienes del Patrimonio Histórico, Artístico, Científico y/o Cultural	0	0	0	0	0
Bienes Concesionados	0	0	0	0	0
Otros Bienes de Uso	847.670	0	0	0	847.670
Depreciación Acumulada de Bienes de Uso	-2.551.767	0	0	0	-2.551.767
Deterioro Acumulado de Bienes de Uso	0	0	0	0	0
ACTIVOS INTANGIBLES	3.424	0	0	0	3.424
Activos Intangibles	3.424	0	0	0	3.424
Amortización Acumulada de Activos Intangibles	0	0	0	0	0
Deterioro Acumulado de Activos Intangibles	0	0	0	0	0
PROPIEDADES DE INVERSIÓN	0	0	0	0	0
Edificaciones de Inversión	0	0	0	0	0
Terrenos de Inversión	0	0	0	0	0
Edificaciones de Inversión en Leasing	0	0	0	0	0
Terrenos de Inversión en Leasing	0	0	0	0	0
ACTIVOS BIOLÓGICOS	0	0	0	0	0
Activos Biológicos	0	0	0	0	0
Depreciación Acumulada de Activos Biológicos	0	0	0	0	0
Deterioro Acumulado de Activos Biológicos	0	0	0	0	0
OTROS ACTIVOS NO CORRIENTES	352.034	0	0	0	352.034
Costos de Proyectos	352.034	0	0	0	352.034
Deterioro Acumulado de Costos Acumulados de Proyectos	0	0	0	0	0
Otros Activos	0	0	0	0	0
TOTAL ACTIVOS	6.646.213	0	-66.434	0	6.579.779

PASIVO					
PASIVO CORRIENTE	2.636.058	0	0	0	2.636.058
DEUDA CORRIENTE	422.273	0	0	0	422.273
Depósitos de Terceros	422.273	0	0	0	422.273
DEUDA PÚBLICA	0	0	0	0	0
Deuda Pública Interna	0	0	0	0	0
OTRAS DEUDAS	2.213.785	0	0	0	2.213.785
Cuentas por Pagar con Contraprestación	21.883	0	0	0	21.883
Cuentas por Pagar sin Contraprestación	0	0	0	0	0
Provisiones	0	0	0	0	0
Obligaciones por Beneficios a los Empleados	0	0	0	0	0
Pasivos por Leasing	0	0	0	0	0
Pasivos por Concesiones	0	0	0	0	0
Acreeedores por Transferencias Reintegrables	2.186.373	0	0	0	2.186.373
Ingresos Anticipados	0	0	0	0	0
Otros Pasivos	5.529	0	0	0	5.529
PASIVO NO CORRIENTE	22.175	0	0	0	22.175
DEUDA PÚBLICA	0	0	0	0	0
Deuda Pública Interna	0	0	0	0	0
OTRAS DEUDAS	22.175	0	0	0	22.175
Provisiones	22.175	0	0	0	22.175
Obligaciones por Beneficios a los Empleados	0	0	0	0	0
Pasivos por Leasing	0	0	0	0	0
Pasivos por Concesiones	0	0	0	0	0
TOTAL PASIVO					
PATRIMONIO NETO	3.987.980	0	-66.434	0	3.921.546
PATRIMONIO DEL ESTADO	3.987.980	0	-66.434	0	3.921.546
Patrimonio Institucional	2.702.561	0	0	0	2.702.561
Resultados Acumulados	1.574.545	0	0	0	1.574.545
Resultado del Ejercicio	-261.251	0	0	0	-261.251
Ajustes de Primera Adopción	-27.875	0	-66.434	0	-94.309
Otros Efectos Patrimoniales	0	0	0	0	0
INTERESES MINORITARIOS	0	0	0	0	0
TOTAL PASIVO Y PATRIMONIO NETO	6.646.213	0	-66.434	0	6.579.779

FECHA: 27 de Marzo de 2024



Dirección de Administración y Finanzas



Alcalde

Notas a los Estados Financieros

Nota 1: Descripción de la Entidad

- 🚩 **Nombre del Municipio:** Ilustre Municipalidad de Quinchao.
- 🚩 **RUT:** 69.230.900-6.
- 🚩 **Región:** de los Lagos.
- 🚩 **Servicios Traspasados y Corporaciones Municipales:** No posee Servicios Traspasados, pero cuenta con Corporación Municipal de Educación, Salud y Atención al Menor, cuyo R.U.T. es 71.164.300-1.
- 🚩 **Otras entidades de derecho privado en que tenga participación:** Este Municipio no tiene participación en otras entidades de derecho privado.

La Ilustre Municipalidad de Quinchao es una Corporación Autónoma de Derecho Público, con personalidad jurídica y patrimonio propio, cuya finalidad es satisfacer las necesidades de la comunidad local y asegurar su participación en el progreso económico, social y cultural de la comuna.

Para lograr sus objetivos, tiene como misión ser una institución moderna e inclusiva, instalando condiciones de gestión participativa que contribuya a mejorar los estándares socioeconómicos, ambientales, territoriales, culturales, patrimoniales, deportivos y turísticos en los habitantes de este territorio.

En lo relacionado a la visión, la comuna de Quinchao propone ser una comuna amigable y tranquila, comprometida con su futuro, en busca de nuevas y mejores oportunidades de salud, educativas, laborales, culturales, patrimoniales, medio ambientales y deportivas, en todas sus localidades, potenciando su oferta turística y protegiendo sus recursos naturales.

En lo referente al marco normativo que la rige, las principales disposiciones legales que la afectan se encuentra la Ley N° 18.695 Orgánica Constitucional de Municipalidades, Ley N° 18.575 Orgánica Constitucional de Bases Generales de la Administración del Estado, Decreto Ley N° 1.263 Orgánico de Administración Financiera del Estado, Ley N° 18.883 Estatuto Administrativo para funcionarios Municipales, Ley N° 19.886 de Compras Públicas y las disposiciones que dicta la Contraloría General de la República, entre las más importantes.

Nota 2: Resumen de Normas Contables Aplicadas

Esta nota deberá precisar los aspectos siguientes:

- a) **El período contable cubierto por los Estados Financieros y el período de comparación:** Los presentes Estados Financieros, incluidas sus notas explicativas han sido preparados por el período contable comprendido entre el 01 de enero al 31 de diciembre del año 2023, con su comparativo del período 2022.

- b) Bases de preparación, con una referencia explícita a las normas y procedimientos contables utilizados para el registro de los hechos económicos y para la preparación de los Estados Financieros en aquellos casos en que se hayan utilizado procedimientos especiales:** los presentes Estados Financieros y sus correspondientes Notas Explicativas han sido preparados en la base al Oficio CGR N° 12.816 del año de 2023 que imparte instrucciones a las Municipalidades sobre la materia. Asimismo, y respecto de la aplicación de la normativa y procedimientos contables vigentes a la fecha, estos se rigen de acuerdo con la resolución N° 3 del año 2020 que dicta la Normativa del Sistema de Contabilidad General de la Nación NIC SP – Sector Municipal y los oficios números E11061/2020 sobre aprobación de Plan de Cuentas, E12203/2020 sobre instrucciones para la Primera Adopción de la Normativa Contable de la Resolución N° 3, E59549/2020 sobre Manual de Procedimientos Contables para el Sector Municipal y E101166/2021 que complementa los oficios E36796 y E64327, ambos del 2020, sobre instrucciones para el ejercicio contable 2021 (Norma de Errores).

Con respecto al proceso de Regularización del Activo Fijo Municipal, los asientos contables de ajustes se efectuaron en base a la Guía de Regularización del Activo Fijo Municipal y su correspondiente Guía Normativa.

- c) Criterio empleado en la conversión de Activos y Pasivos en moneda extranjera y unidades de fomento, para el período vigente, si procede:** Esta Municipalidad no posee Activos y Pasivos en otras monedas distintas al peso (\$) ni con cláusulas de reajustabilidad.
- d) Naturaleza y método de valorización de los anticipos de fondos y depósitos de terceros:** en general, la naturaleza de los anticipos de fondos obedece a gastos de actividades que desarrolla la Municipalidad durante el año, así como también a gastos que efectúan las autoridades municipales por asistencias a cursos y/o seminarios, los cuales son sujetos de rendición. Se valorizan de acuerdo con el monto nominal de la misma, de acuerdo con la solicitud de gastos que realiza cada Encargado de Actividad o la respectiva autoridad, lo que en ambos casos es refrendado mediante Decreto Alcaldicio de aprobación de fondos.

Respecto de los depósitos de terceros su naturaleza obedece a transferencias de fondos de instituciones del sector público, cuyos recursos no se ingresan al Presupuesto Municipal, de acuerdo con la glosa presupuestaria que lo deja claramente estipulada. Su valorización es de acuerdo con el monto nominal de las transferencias, las cuales, se rigen principalmente en el convenio entre el Municipio y la respectiva institución.

- e) Naturaleza de las cuentas por cobrar:** en general, la naturaleza de las cuentas por cobrar al 31 de diciembre del 2023 obedece a patentes comerciales y permisos de circulación vehicular (2da cuota) devengadas y no pagadas, incluyendo las que son de años anteriores que están pendientes de su percepción. Además, durante el año 2022 se devengaron derechos por cobrar por Licencias Médicas, que también quedaron pendientes de cobro al término del actual ejercicio, así como también de años anteriores que están pendientes de ser percibidas.

- f) **Naturaleza de las inversiones financieras y criterios de valorización:** al 31 de diciembre de 2023 esta Municipalidad no mantiene inversiones Financieras ni a corto ni a largo plazo.
- g) **Naturaleza de los préstamos:** al 31 de diciembre de 2023 esta Municipalidad no mantiene préstamos de ninguna naturaleza.
- h) **Criterios de reconocimiento y valorización de los bienes de uso. Indicar si el municipio aplica política de grupo homogéneo, de ser así señalar para que bienes:** el criterio que se utiliza para reconocer una partida como Bienes de Uso es la normativa que dicta la Contraloría General de la República al respecto, el cual se distingue como aquel que supera en monto a las 3 unidades tributarias mensuales cumpliendo determinadas características. En relación con su valorización, estos son al costo de adquisición más todas aquellas partidas para dejar el bien en condiciones de ser usado, los cuales están sujetos a depreciación y deterioro cuando corresponda. Respecto de la política de grupo homogéneo, el municipio no la aplica, pero lleva control administrativo de acuerdo con la normativa que rige al respecto.
- i) **Método de cálculo de depreciación de los bienes de uso:** la depreciación de los Bienes de Uso se ha calculado en base al método lineal, considerando las tablas de vida útil impartidas por la Contraloría General de la República, de acuerdo con la normativa vigente sobre la materia. Su registro contable es a través del método indirecto, llevándose a cuentas de Depreciación Acumulada de la respectiva cuenta del bien.
- j) **Criterios de reconocimiento de las existencias, método de valorización inicial y posterior:** el Municipio no posee existencias, por lo tanto, no emplea criterios de reconocimiento ni utiliza métodos de valorización de estas ni al inicio ni al cierre del presente ejercicio.
- k) **Criterios de reconocimiento y medición de los contratos de arriendos financieros (bienes de uso en leasing) y su método de depreciación:** al 31 de diciembre del 2023 el Municipio no posee bienes de uso en leasing, por lo tanto, no emplea criterios de reconocimiento ni medición de los contratos financieros, así como tampoco utiliza método de depreciación y su eventual contabilización.
- l) **Criterio de reconocimiento y método de valorización de Activos Intangibles, vidas útiles y método de amortización. Indicar si el municipio aplica política de grupo homogéneo, de ser así señalar para que activos intangibles:** Al 31 de diciembre del 2023, el Municipio no posee Bienes Intangibles de ninguna naturaleza, así como tampoco aplica política de grupo homogéneo.
- m) **Descripción de los deudores por transferencias reintegrables:** corresponde a montos girados durante el período 2023 por transferencias otorgadas a personas naturales e instituciones, tanto de la comuna como fuera de ella, incluyendo instituciones deportivas como organizaciones comunales. También se incluyen los montos otorgados a la Corporación Municipal, tanto de los sectores de Educación y Salud y las transferencias otorgadas en años anteriores que aún se encuentran pendiente de rendición.

n) Descripción de los costos de proyectos: en general, el Municipio incurre en costos de proyectos en Estudios Básicos y mayoritariamente en Proyectos propiamente tal. Si se detallaran los referidos costos por su fuente de financiamiento, provienen prácticamente en su totalidad de la Subsecretaría de Desarrollo Regional y Administrativo, quedando un porcentaje muy menor bajo financiamiento municipal.

De acuerdo con la naturaleza del costo, se puede informar que estos corresponden principalmente a Estudios Básicos – Consultorías, Proyectos – Consultorías los que se llevan a gasto patrimonial y Proyectos – Obras Civiles, los cuales respecto del monto destinado a la formación de Activos Institucionales su detalle se encuentra en la Nota número 22 sobre Costos de Proyectos y Programas.

o) Naturaleza de las cuentas por pagar: en general, la naturaleza de las cuentas por pagar corresponde a los compromisos devengados y no pagados al 31 de diciembre del año 2023 (Fondo Común Municipal, Registro de Multas de Tránsito no Pagadas, Multas de Tránsito y Alcoholes de otras comunas), además de transferencias de fondos de instituciones públicas ingresadas al Presupuesto Municipal, las que están sujetas a rendición (transferencias de fondos con condición) y se registran en la cuenta 22111 denominada Acreedores por Transferencias Reintegrables. También se encuentran incorporados los documentos caducados (21601) por vencimiento del cobro dentro del plazo legal al 31-12-2023.

p) Descripción de la deuda, método de valorización inicial y al cierre del ejercicio: la deuda que posee el Municipio de Quinchao al 31 de diciembre de 2023 se compone prácticamente en su totalidad de Transferencias con Condición, es decir, fondos externos que ingresaron al presupuesto municipal y que fueron rendidos en una parte, pero existen saldos pendientes, los cuales deben ser rebajados mediante las respectivas rendiciones de cuenta.

También forma parte de la deuda municipal al 31 de diciembre del 2023 los compromisos devengados y no pagados, es decir, gastos reconocidos en el Presupuesto Municipal, pero que no alcanzaron a ser cancelados.

Por último, también forma parte de la deuda compromisos de corto plazo al Fondo Común Municipal, Multas del Registro de Multas de Tránsito no Pagadas y las Multas de Tránsito y Alcoholes pertenecientes a otras comunas.

En cuanto al método de valorización inicial y final, respecto de las Transferencias con condición se valorizan de acuerdo con el monto de la transferencia de recursos según los respectivos convenios o resoluciones. Con relación a los compromisos devengados y no pagados su valorización están dados por el precio de adquisición del respectivo bien o servicio mediante factura o convenio. Por último, respecto de los compromisos con el Fondo Común Municipal y Multas de otras comunas, su valorización está dada por los reconocimientos de los ingresos devengados, en donde se deja reflejado el compromiso a pagar respectivo.

Nota 3 :Disponibilidades en Moneda Nacional

Los saldos de las cuentas de Disponibilidades en Moneda Nacional al 31-12-2023 son los que se detallan a continuación:

CUENTA		Saldo total al 31/12/2023	Saldo total al 31/12/2022	Cantidad de Cuentas Corrientes año 2023	Cantidad de Cuentas Corrientes año 2022
CÓDIGO	DENOMINACIÓN				
11101	Caja		0		
11102	Banco Estado	1.001.332	1.058.533		
11103	Bancos del Sistema Financiero		0		
11108	Fondos por Enterar al Fondo Común Municipal	2.283	1.270		
TOTAL		1.003.615	1.059.803		

Respecto de la composición del saldo, se desglosan de las siguientes cuentas asociadas a su respectiva cuenta corriente, según cuadro adjunto:

CUENTA CONTABLE	DENOMINACION	CUENTA CORRIENTE	SALDO CONTABLE AL 31-12-2023 M\$	SALDO CONTABLE AL 31-12-202 M\$
111-02-01	Banco Estado – Fondos Ordinarios	83400000461 – Banco Estado	832.772	691.366
111-02-02	Banco Estado – Fondos Extrapresupuestarios	83409003926 – Banco Estado	146.725	268.862
111-02-03	Banco Estado – Fondos Prodesal	83400007384 – Banco Estado	8.351	7.990
111-02-04	Banco Estado – Fondos Mideplan	83400001033 – Banco Estado	13.484	90.315
111-02-06	Banco Estado – Fondo Nacional de Desarrollo Regional	83409003187 – Banco Estado	0	0
111-08	Banco Estado – Fondos por enterar al Fondo Común Municipal	83400000461 – Banco Estado	2.283	1.270
TOTAL			1.003.615	1.059.803

Nota 4 : Anticipos de Fondos y Depósitos de Terceros

A. Anticipos de Fondos

CUENTA		Saldo total al 31/12/2023	Saldo total al 31/12/2022	Distribución del saldo total, según antigüedad		
CÓDIGO	DENOMINACIÓN			Saldos originados en el año 2023	Saldos originados en el año 2022	Saldos originados en años anteriores al 2022
11401	Anticipos a Proveedores	0	0	0	0	0
11402	Anticipos a Contratistas	0	0	0	0	0
11403	Anticipos a Rendir Cuenta	814	1.304	-490	0	1.304
11404	Garantías Otorgadas	0	0	0	0	0
11406	Anticipos Previsionales	0	0	0	0	0
11407	Cartas de Créditos	0	0	0	0	0
11408	Otros Deudores Financieros	0	0	0	0	0
11409	Tarjetas de Crédito	0	0	0	0	0
11604	Fluctuación de Cambios - Deudor	0	0	0	0	0
TOTAL		814	1.304	-490	0	1.304

B. Depósitos de Terceros

CUENTA		Saldo total al 31/12/2023	Saldo total al 31/12/2022	Distribución del saldo total, según antigüedad		
CÓDIGO	DENOMINACIÓN			Saldos originados en el año 2023	Saldos originados en el año 2022	Saldos originados en años anteriores al 2022
21401	Anticipos de Clientes	0	0	0	0	0
21404	Garantías Recibidas	0	0	0	0	0
21405	Administración de Fondos	536.973	558.072	-21.099	-34.541	592.613
11405	Aplicación de Fondos en Administración	-384.281	-202.588	-181.693	13.748	-216.336
21407	Recaudación del Sistema Financiero Pendiente de Aplicación	869	469	400	-372	841
21409	Otras Obligaciones Financieras	2.859	1.432	1.427	44	1.388
21410	Retenciones Previsionales	33.066	32.814	252	32.814	0
21411	Retenciones Tributarias	33.448	26.912	6.536	8.250	18.662
21412	Retenciones Voluntarias	7.083	5.161	1.922	5.161	0
21413	Retenciones Judiciales y Similares	0	0	0	0	0
21414	Recaudación de Terceros Pendiente de Aplicación	0	0	0	0	0
21604	Fluctuación de Cambios - Acreedor	0	0	0	0	0
TOTAL		230.017	422.272	-192.255	25.104	397.168

C. Administración de Fondos

A continuación, se presentan los principales acreedores que tiene el Municipio de Quinchao, ordenados de forma decreciente con su respectivo saldo final al 31 de diciembre de 2023:

DETALLE POR ACREEDOR			Año 2023					
			Saldo al Inicio del ejercicio	Administración de Fondos 21405 (1)	Aplicación de Fondos 11405 (2)	Fondos rendidos en el ejercicio	Fondos devueltos en el ejercicio	Saldo al término del ejercicio
Nº	Rut	Nombre						
1	60.103.000-K	Serplac Décima región	131.587	32.096	109.583	28.688	4.401	130.594
2	61.802.010-K	Ministerio de Vivienda y Urbanismo	61.000	59.000	31.244	20.020	0	99.980
3	72.221.800-0	Gobierno Regional de los Lagos	10.240	767.177	741.692	689.022	86	88.309
4	61.307.000-1	Instituto de Desarrollo Agropecuario	81.610	379.905	379.857	364.705	12.618	84.192
5	72.396.000-2	Corporación Nacional de Desarrollo Indígena	240.504	50.000	220.350	220.499	0	70.005
6	60.109.000-7	Fondo de Solidaridad e Inversión Social	8.289	38.976	40.971	8.011	566	38.688
7	61.601.000-K	Subsecretaría de Salud	8.818	9.373	13.344	9.286	0	8.905
8	69.230.900-6	Ilustre Municipalidad de Quinchao	5.401	2.666	1.413	1.183	0	6.884
9	61.980.170-9	Servicio Nacional para la Prevención y rehabilitación de Drogas	1.930	15.970	15.759	13.072	50	4.778
10	69.230.900-6	Ilustre Municipalidad de Quinchao - Años Anteriores	2.895	0	0	0	0	2.895
Total, Resto de acreedores			5.798	22.589	26.480	26.480	160	1.747
TOTAL			558.072	1.377.752	1.580.693	1.380.966	17.881	536.977

DETALLE POR ACREEDOR			Año 2022					
			Saldo al Inicio del ejercicio	Administración de Fondos 21405 (1)	Aplicación de Fondos 11405 (2)	Fondos rendidos en el ejercicio	Fondos devueltos en el ejercicio	Saldo al término del ejercicio
Nº	Rut	Nombre						
1	72.396.000-2	Corporación Nacional de Desarrollo Indígena	222.174	30.000	79.843	11.670	0	240.504
2	60.103.000-K	Serplac Décima región	145.740	81.738	91.442	95.891	0	131.587
3	61.307.000-1	Instituto de Desarrollo Agropecuario	98.055	350.163	354.482	354.169	12.439	81.610
4	61.802.010-K	Ministerio de Vivienda y Urbanismo	0	61.000	0	0	0	61.000
5	72.221.800-0	Gobierno Regional de los Lagos	24.385	222.909	230.164	227.754	9.300	10.240
6	60.109.000-7	Fondo de Solidaridad e Inversión Social	12.456	38.786	39.155	42.953	0	8.289
7	61.601.000-K	Subsecretaría de Salud	10.708	8.817	2.086	8.621	2.086	8.818
8	60.501.000-8	Ministerio del Interior y Seguridad Pública	54.962	0	21.841	51.288	0	3.674
9	69.230.900-6	Ilustre Municipalidad de Quinchao	3.960	4.247	1.557	2.806	0	5.401
10	Total Resto de acreedores		20.173	101.702	101.604	108.512	6.414	6.949
TOTAL			592.613	899.362	922.174	903.664	30.239	558.072

(1) Fondos en Administración recibidos en el ejercicio

(2) Fondos aplicados (gastados) en el ejercicio

Nota 5: Inversiones Financieras

Respecto de la presente nota, la Ilustre Municipalidad de Quinchao no registra movimientos en las cuentas de Inversiones financieras al 31 de diciembre de 2023.

Nota 6: Cuentas por Cobrar con Contraprestación

Respecto de la presente nota, la Ilustre Municipalidad de Quinchao no registra movimientos en cuentas por cobrar con contraprestación al 31 de diciembre de 2023.

Nota 7: Cuentas por Cobrar sin Contraprestación

Respecto de la nota en referencia se presenta la siguiente información de los saldos al 31 de diciembre de 2023 con respecto al período 2022. Cabe hacer mención que en los estados financieros del año 2022 se presentó de forma errónea la composición de los saldos de las cuentas con contraprestación, siendo que debían haberse imputado a cuentas sin contraprestación. Es por esto por lo que en los Estados Financieros del período actual se clasifican los ingresos pendientes de las cuentas 115 como sin contraprestación. Por último, que la naturaleza de los saldos obedece a Patentes Comerciales, Permisos de Circulación y Licencias Médicas tanto del período 2023 como de años anteriores.

CÓDIGO	DENOMINACIÓN	Año 2023			Subtotales
		Hasta 90 días	De 91 días a un año	Más de un año	
11503	C x C Tributos sobre el uso de bienes y la realización de actividades	0	7.556		7.556
11508	C x C Otros Ingresos Corrientes	13.918	21.753		35.671
1151210	Ingresos por Percibir	0	0	29.277	29.277
TOTAL		13.918	29.309	29.277	72.504

CÓDIGO	DENOMINACIÓN	Año 2022			Subtotales
		Hasta 90 días	De 91 días a un año	Más de un año	
11503	C x C Tributos sobre el uso de bienes y la realización de actividades	0	8.866		8.866
11508	C x C Otros Ingresos Corrientes	0	20.102		20.102
1151210	Ingresos por Percibir			85.288	85.288
TOTAL		0	28.968	85.288	114.256

Nota 8: Préstamos

Respecto de la presente nota, la Ilustre Municipalidad de Quinchao no registra movimientos en las cuentas de Préstamos al 31 de diciembre de 2023.

Nota 9: Deudores de Incierta Recuperación

Respecto de la nota en referencia, la Ilustre Municipalidad de Quinchao presenta la siguiente información al 31 de diciembre del 2023:

CUENTA		Saldo al 31/12/2023	Saldo al 31/12/2022	Distribución del saldo total, según antigüedad		
CÓDIGO	DENOMINACIÓN			Saldos originados en el año 2023	Saldos originados en el año 2022	Saldos originados en años anteriores al 2022
12401	Deudores de Dudosa Recuperación	66.403	49	66.354	0	49
12402	Deudores en Cobranza Judicial	0	0	0	0	0
TOTAL		66.403	49	66.354	0	49

En lo referente a esta nota, se informa que se mediante el oficio de la Contraloría General número E313496 del año 2023 autorizó a efectuar ajuste contable de traspaso por la suma de M\$66.403.- de la cuenta 12192 Cuentas por Cobrar de Ingresos Presupuestaria a Deudores de Dudosa Recuperación por concepto de patentes comerciales cuyo vencimiento son mayor a 5 años, según lo establecido en la Norma de Deterioro de Bienes Financieros.

Nota 10: Deudores Varios

Respecto de la presente nota, la Ilustre Municipalidad de Quinchao no registra movimientos en las cuentas de Deudores Varios al 31 de diciembre de 2023.

Nota 11: Deterioro Acumulado de Bienes Financieros

Respecto de la presente nota, la Ilustre Municipalidad de Quinchao presenta el siguiente saldo en las cuentas de Deterioro Acumulado al 31 de diciembre de 2023:

CUENTA		Saldo al 31/12/2023	Saldo al 31/12/2022
CÓDIGO	DENOMINACIÓN		
12604	Deterioro Acumulado de Bienes de Incierta Recuperación	66.434	0
TOTAL		66.434	0

En lo referente a esta nota, se informa que se produjo de análisis de la composición del saldo de las patentes comerciales cuyo vencimiento es mayor a cinco años y lo que establece la norma sobre Deterioro de Bienes Financieros esto es un indicativo de deterioro de estas, por lo tanto, mediante Oficio de la Contraloría General de la república número E313496 autorizó a efectuar el respectivo asiento contable de ajuste a la apertura del Ejercicio período 2023 por la suma de M\$66.434.-

Nota 12: Existencias

Respecto de la presente nota, la Ilustre Municipalidad de Quinchao no registra movimientos en las cuentas de Existencias al 31 de diciembre de 2023.

Nota 13: Existencias en Tránsito

Respecto de la presente nota, la Ilustre Municipalidad de Quinchao no registra movimientos en las cuentas de Existencias en Tránsito al 31 de diciembre de 2023.

Nota 14: Productos en Proceso

Respecto de la presente nota, la Ilustre Municipalidad de Quinchao no registra movimientos en las cuentas de Productos en proceso al 31 de diciembre de 2023.

Nota 15: Gastos Anticipados

Respecto de la presente nota, la Ilustre Municipalidad de Quinchao no registra movimientos en las cuentas de Gastos Anticipados al 31 de diciembre de 2023

Nota 16 : Deudores por Transferencias Reintegrables

Respecto de la presente nota, la Ilustre Municipalidad de Quinchao presenta los siguientes saldos en las cuentas de Deudores por transferencias reintegrables al 31 de diciembre de 2023:

CUENTA		Distribución del saldo total, según antigüedad				
		Saldo al 31/12/2023	Saldo al 31/12/2022	Saldos originados en el año 2023	Saldos originados en el año 2022	Saldos originados en años anteriores al 2022
CÓDIGO	DENOMINACIÓN					
1210601	Deudores por Transferencias Corrientes al Sector Privado	439.249	289.558	149.691	27.395	262.163
1210602	Deudores por Transferencias de Capital al Sector Privado	0	0	0	0	0
1210603	Deudores por Transferencias Corrientes a Otras Entidades Públicas	0	0	0	0	0
1210604	Deudores por Transferencias de Capital a Otras Entidades Públicas	0	0	0	0	0
1210699	Otros Deudores por Transferencias Reintegrables	0	0	0	0	0
TOTAL		439.249	289.558	149.691	27.395	262.163

Respecto de la composición del saldo de la cuenta 1210601 Deudores por Transferencias Corrientes al sector privado, se presenta el siguiente detalle:

Deudores por Rendiciones de Cuentas al 31-12-2023	Saldo años Anteriores	Saldo año en curso	Saldo Total
FONDOS A RENDIR SECRETARIA MUNICIPAL	85	0	85
CLUB DEPORTIVO ESCOLAR INSULAR DE ACHAO	26	0	26
COMITE CENTRO PRO AYUDA AL NIÑO FISURADO	200	0	200
CUERPO DE BOMBEROS DE ACHAO	5.000	16.000	21.000
CLUB DEPORTIVO SOCIAL Y CULTURAL ESCUELA LOS PINOS	600	0	600
AGRUPACION JUVENIL LINGUA ACTIVO ISLA LINGUA	551	0	551
SINDICATO DE TRABAJADORES COHEM	88	0	88
COMITE DE AGUA POTABLE ISLA LIN-LIN	2.250	0	2.250
AGRUP. CULTURAL, SOCIAL Y PROD. BARRIO COÑAB	250	0	250
CLUB DEPORTIVO UNION JUVENIL	0	2.500	2.500
SUBV. MUNICIPAL - COMITE DE IGLESIA SANTOS REYES DE ISLA CHAULINEC	0	270	270
CONJUNTO FOLKLORICO TELHUE ACHAO	268	0	268
CLUB DE TENIS ACHAO ESCOLAR	218	0	218
CLUB DEPORTIVO FEMENINO SOCIAL Y CULTURAL LAS ALGUERAS- CHAULINEC	281	0	281
CLUB DEPORTIVO SAN LUIS	400	0	400
CLUB DEPORTIVO SOCIAL Y CULTURAL UNION SALUD INSULAR	350	0	350
COMITÉ DE AGUA ISLA APIAO	1.000	0	1.000
CLUB DEPORTIVO VIEJO INDEPENDIENTE	400	0	400
CLUB DEPORTIVO NACIONAL	380	0	380
COMITÉ DE SALUD APIAO	528	0	528
TRANSFERENCIAS A SECTOR EDUCACION	3.122	266.205	269.327
SUBV. CENTRO DE MADRES INES ZUARES	475	0	475
CLUB DEPORTIVO SENIOR BARRIO ALTO	316	0	316
CLUB DEPORTIVO PASION ISLEÑA	700	0	700
AÑO 2007-SUBV.DEP.18 DE SEPTIEMBRE ISLA APIAO	400	0	400
AÑO 2012-SUBV.DEP.SERVISALUD-ACHAO	2.000	0	2.000
JUNTA DE VECINOS SARGENTO ALDEA DE ISLA APIAO	597	0	597
ASOCIACIÓN DE TURISMO COMUNA DE QUINCHAO	300	0	300
COMITÉ DE AGRICULTORES ALTO ENSENADA	500	0	500
ARTESANÍAS SUYAN	400	0	400
COMITÉ DE AGUA PUMOL SAN FRANCISCO	1.000	0	1.000
COMITÉ DE AGUA MAUTEN 2	650	0	650
COMUNIDAD INDÍGENA LOS CANELOS	336	0	336

UNION COMUNAL DE ADULTOS MAYORES	18	0	18
COMITÉ DE AGUA LOS RIOS - ISLA CHAULINEC	333	0	333
QUINCHAO EMPRENDE 2015- SULEMA LIENLAF	276	0	276
CLAUDIA VERA MILLALONCO - QUINCHAO EMPRENDE 2017	500	0	500
DANIELA ESPARZA ASCENCIO - QUINCHAO EMPRENDE 2017	500	0	500
COMITÉ ADULTO MAYOR ISLA LIN LIN	400	0	400
QUINCHAO EMPRENDE 2015- MARTA CASANOVA GARRIDO	130	0	130
QUINCHAO EMPRENDE 2018 - ERCIRA HUEICHA WATSON	169	0	169
COANIQUEM	200	0	200
TRANSFERENCIA DE FONDOS SECTOR SALUD	0	70.000	70.000
QUINCHAO EMPRENDE 2018 - IVAN ALEJANDRO CORTES CASTRO	495	0	495
JUNTA DE VECINOS MATAO	200	0	200
LIDIA HERNANDEZ BONTE - QUINCHAO EMPRENDE 2017	500	0	500
QUINCHAO EMPRENDE 2015- EVA RUIZ RUIZ	345	0	345
QUINCHAO EMPRENDE 2015- MIRTA PÉREZ SUBIABRE	400	0	400
QUINCHAO EMPRENDE 2015- JOSÉ COÑUECAR COÑUECAR	400	0	400
QUINCHAO EMPRENDE 2018 - ROSA CANIULAF VELASQUEZ	445	0	445
MARIA MANSILLA NANCUANTE - QUINCHAO EMPRENDE 2017	489	0	489
QUINCHAO EMPRENDE 2018 - YOHANA ELIZABETH OJEDA ASECIO	500	0	500
PAULA JARA MUÑOZ - QUINCHAO EMPRENDE 2017	500	0	500
SILVIA MANSILLA BORQUEZ - QUINCHAO EMPRENDE 2017	500	0	500
QUINCHAO EMPRENDE 2018 - EDITH OJEDA MANSILLA	500	0	500
QUINCHAO EMPRENDE 2018 - MARIA ELIANA LIZAMA LEVICOY	500	0	500
TANIA GAJARDO RIVERA - QUINCHAO EMPRENDE 2017	499	0	499
FUNDACION PARA LA PROMOCION Y DESARROLLO DE LA MUJER	0	0	0
SUBV. AÑO 2008-CLUB DEP. UNION CENTRAL	150	0	150
ANGELICA LABRA LAGOS - QUINCHAO EMPRENDE 2017	500	0	500
QUINCHAO EMPRENDE 2018 - CARMEN ROSA GUALA CARCAMO	320	0	320
CLUB ADULTO MAYOR LOS CHINCOLES	400	0	400
QUINCHAO EMPRENDE 2018 - VIVIANA LEVICOY LEVICOY	423	0	423
CLUB ADULTO MAYOR PURISIMA LO VASQUEZ	400	0	400
COMUNIDAD INDIGENA CHOMIO	396	0	396
COMITÉ AGUA POTABLE RURAL COHEM	670	0	670
COMITÉ AGUA CAUCHAUQUE RURAL	668	0	668

SUBV.AÑO 2019-CLUB DEPORTIVO JUVIENIL DE ISLA MEULIN	1.000	0	1.000
SUBV.AÑO 2009-COMITE LUZ SECTOR ALTO CURACO LIN-LIN	350	0	350
SUBV.AÑO 2009-COMITE LUZ PUNTA ALTA ISLA LLINGUA	150	0	150
UNION COMUNAL DE JUNTAS DE VECINOS COMUNA DE QUINCHAO	400	0	400
CLUB DEPORTIVO SOCIAL Y CULTURAL DOMO NEWEN	345	0	345
ASOCIACION INDIGENA URBANA WEÑU PETU TAIN KIMUN	0	400	400
AGRUPACION DE FERIA LIBRE MUJERES FRENTE AL MAR	0	385	385
ORGANIZACIÓN CAMINEMOS JUNTOS POR LA MISMA HUELLA	385	0	385
MUJERES EMPRENDEDORAS MATITU DE ISLA LLINGUA	382	0	382
AÑO 2009-CLUB DEP.COLO-COLO CHAULINEC	150	0	150
COMUNIDAD INDIGENA CUCHUHAPE	400	0	400
CLUB DEPORTIVO SOCIAL Y CULTURAL NUEVO INSULAR	350	0	350
ASOCIACION DEPORTIVA LOCAL DE FUTBOL FENFUR ISLA QUINCHAO	300	0	300
COMITÉ DE IGLESIA JSESUS NAZARENO DE CAGUACH	1.000	0	1.000
COMITÉ DE AGUA POTABLE RURAL ALTO LA PALOMA	0	2.500	2.500
CLUB DEPORTIVO SOCIAL Y CULTURAL GAMBITO QUINCHAO	0	1.000	1.000
CORPORACION CHILOE	0	0	0
CLUB DEPORTIVO SOCIAL Y CULTURAL GUIÑALEF	0	1.500	1.500
ASOCIACION DE PEQUEÑOS PROPIETARIOS AGRICOLAS CAPILLA ANTIGUA ISLA	0	270	270
COMITÉ DE BIENESTAR DEL DEPARTAMENTO DE SALUD DE LA CORPORACION	0	22.090	22.090
AYUDA SOCIAL SR.PEDRO GARCIA MAYORGA	300	0	300
Subv. Municipal - Junta de Vecinos Sargento Aldea Isla Apiao	254	0	254
AÑO 2011-SUBV.CLUB DE BOXEO RAMON BARRIENTOS M.	200	0	200
SUBV. 2011 COMITE DE MUJERES LAS CARMELITAS ISLA MEULIN	220	0	220
GRUPO DE APOYO PEDAGOGICO DE LA ENSEÑANZA MEDIA DEL LICEO INSULAR	400	0	400
CLUB DEPORTIVO INDEPENDIENTE	150	0	150
AÑO 2012-SUBV.COMITE A.P.R. - COHEM	1.328	0	1.328
CLUB DEPORTIVO SOCIAL Y CULTURAL INSULARINO	0	2.000	2.000
COMUNIDAD INDIGENA EL TRANSITO ISLA MEULIN	250	0	250
QUINCHAO EMPRENDE MANUEL PACHECO TENORIO	400	0	400
QUINCHAO EMPRENDE ELBA DEL C. MORALES G.	399	0	399
QUINCHAO EMPRENDE VALERIA S. MANSILLA MILLAN	400	0	400

QUINCHAO EMPRENDE JOSE L.CALBUYAHUE GUENCHUR	242	0	242
QUINCHAO EMPRENDE MARFA L.ALMONACID BARRIENTOS	110	0	110
QUINCHAO EMPRENDE DELMIRA A. NANCUANTE AINOL	190	0	190
COMITE DE IGLESIA NUESTRA SEÑORA DE GRACIAS DE VILLA QUINCHAO	887	0	887
CLUB DEPORTIVO JUVENTUD CATOLICA	294	0	294
CLUB DEPORTIVO SOCIAL Y CULTURAL DEPORTES ACHAO	0	5.500	5.500
COMITÉ DE AGUA POTABLE RURAL PUTIQUE UNIDO	1.000	0	1.000
TOTALES, en miles de pesos	48.629	390.620	439.250
PORCENTAJE	11,07%	88,93%	100,00%

Nota 17 : Otros Activos

Respecto de la presente nota, la Ilustre Municipalidad de Quinchao no registra movimientos en las cuentas de Utilidad/Pérdida por Venta Asociada a Leaseback al 31 de diciembre de 2023.

Nota 18: Bienes de Uso

Respecto de la presente nota, la Ilustre Municipalidad de Quinchao presenta los siguientes saldos en las cuentas de Bienes de Uso al 31 de diciembre de 2023:

A. Detalle de los saldos de las cuentas de Bienes de Uso Depreciables

CUENTA		Saldo Inicial 2023 (sin considerar ajustes)	Ajustes a los saldos iniciales efectuados a la Apertura	Adquisiciones	Erogaciones Capitalizables	Bajas	Saldo al 31/12/2023
CÓDIGO	DENOMINACIÓN						
14101	Edificaciones	6.006.741	0	-381.792	0	0	5.624.949
14102	Maquinarias y Equipos para la Producción o Prestaciones de Servicios	317.687	0	1.317	0	0	319.004
14104	Máquinas y Equipos de Oficina	17.648	0	2.263	0	0	19.911
1410501	Vehículos Terrestres	288.668	0	0	0	0	288.668
1410502	Vehículos Aéreos	0	0	0	0	0	0
1410503	Vehículos Marítimos	0	0	0	0	0	0
14106	Muebles y Enseres	38.547	0	4.050	0	0	42.597
14107	Herramientas	490	0	608	0	0	1.098
14108	Equipos Computacionales y Periféricos	112.947	0	6.292	0	0	119.239
14109	Equipos de Comunicaciones para Redes Informáticas	577	0	0	0	0	577
14110	Activos Vivos	0	0	0	0	0	0
14112	Otras Máquinas y Equipos	0	0	0	0	0	0
14113	Bienes de Uso Depreciables en Comodato	0	0	381.792	0	0	381.792
14114	Estructuras Móviles	38.381	0	0	0	0	38.381
14199	Otros Bienes de Uso Depreciables	32.721	0	3.803	0	0	36.524
	TOTAL	6.854.407	0	18.333	0	0	6.872.740

CUENTA		Saldo Inicial 2022 (sin considerar ajustes)	Ajustes a los saldos iniciales efectuados a la Apertura	Adquisiciones	Erogaciones Capitalizables	Bajas	Saldo al 31/12/2022
CÓDIGO	DENOMINACIÓN						
14101	Edificaciones	6.006.741	0	0	0	0	6.006.741
14102	Maquinarias y Equipos para la Producción o Prestaciones de Servicios	312.160	0	8.639	0	-3.112	317.687
14104	Máquinas y Equipos de Oficina	16.703	0	7.355	0	-6.410	17.648
1410501	Vehículos Terrestres	278.968	0	9.700	0	0	288.668
1410502	Vehículos Aéreos	0	0	0	0	0	0
1410503	Vehículos Marítimos	0	0	0	0	0	0
14106	Muebles y Enseres	20.524	0	19.972	0	-1.949	38.547
14107	Herramientas	490	0	0	0	0	490
14108	Equipos Computacionales y Periféricos	94.220	0	28.519	0	-9.792	112.947
14109	Equipos de Comunicaciones para Redes Informáticas	577	0	0	0	0	577
14110	Activos Vivos	0	0	0	0	0	0
14112	Otras Máquinas y Equipos	0	0	0	0	0	0
14113	Bienes de Uso Depreciables en Comodato	0	0	0	0	0	0
14114	Estructuras Móviles	0	0	38.381	0	0	38.381
14199	Otros Bienes de Uso Depreciables	4.922	0	27.799	0	0	32.721
	TOTAL	6.735.305	0	140.365	0	-21.263	6.854.407

Detalle de los saldos de las cuentas de Depreciación Acumulada:

CUENTA		Saldo Inicial 2023 (sin considerar ajustes)	Ajustes a los saldos iniciales efectuados a la Apertura	Depreciación Acumulada del Periodo 2023	Saldo al 31/12/2023
CÓDIGO	DENOMINACIÓN				
14901	Depreciación Acumulada de Edificaciones	2.252.184	0	63.164	2.315.348
14902	Depreciación Acumulada de Maquinarias y Equipos para la Producción o Prestaciones de Servicios	68.554	0	24.495	93.049
14904	Depreciación Acumulada de Máquinas y Equipos de Oficina	11.247	0	3.798	15.045
1490501	Depreciación Acumulada de Vehículos Terrestres	145.389	0	40.186	185.575
1490502	Depreciación Acumulada de Vehículos Aéreos	0	0	0	0
1490503	Depreciación Acumulada de Vehículos Marítimos	0	0	0	0
14906	Depreciación Acumulada de Muebles y Enseres	12.851	0	5.722	18.573
14907	Depreciación Acumulada de Herramientas	453	0	161	614
14908	Depreciación Acumulada de Equipos Computacionales y Periféricos	55.179	0	18.953	74.132
14909	Depreciación Acumulada de Equipos de Comunicaciones para Redes Informáticas	557	0	21	578
14910	Depreciación Acumulada de Activos Vivos	0	0	0	0
14912	Depreciación Acumulada de Otras Máquinas y Equipos	0	0	0	0
14913	Depreciación Acumulada de Bienes de Uso Depreciables en Comodato	0	0	140.834	140.834
14918	Depreciación Acumulada de Estructuras Móviles	640	0	1.919	2.559
14999	Depreciación Acumulada de Otros Bienes de Uso	4.712	0	7.748	12.460
	TOTAL	2.551.766	0	307.001	2.858.767

CUENTA		Saldo Inicial 2022 (sin considerar ajustes)	Ajustes a los saldos iniciales efectuados a la Apertura	Depreciación Acumulada del Periodo 2022	Saldo al 31/12/2022
CÓDIGO	DENOMINACIÓN				
14901	Depreciación Acumulada de Edificaciones	1.852.600	195.586	203.998	2.252.184
14902	Depreciación Acumulada de Maquinarias y Equipos para la Producción o Prestaciones de Servicios	47.715	0	20.839	68.554
14904	Depreciación Acumulada de Máquinas y Equipos de Oficina	12.865	0	-1.618	11.247
1490501	Depreciación Acumulada de Vehículos Terrestres	106.589	0	38.800	145.389
1490502	Depreciación Acumulada de Vehículos Aéreos	0	0	0	0
1490503	Depreciación Acumulada de Vehículos Marítimos	0	0	0	0
14906	Depreciación Acumulada de Muebles y Enseres	10.277	0	2.574	12.851
14907	Depreciación Acumulada de Herramientas	308	0	145	453
14908	Depreciación Acumulada de Equipos Computacionales y Periféricos	47.207	0	7.972	55.179
14909	Depreciación Acumulada de Equipos de Comunicaciones para Redes Informáticas	471	0	86	557
14910	Depreciación Acumulada de Activos Vivos	0	0	0	0
14912	Depreciación Acumulada de Otras Máquinas y Equipos	0	0	0	0
14913	Depreciación Acumulada de Bienes de Uso Depreciables en Comodato	0	0	0	0
14918	Depreciación Acumulada de Estructuras Móviles	0	0	640	640
14999	Depreciación Acumulada de Otros Bienes de Uso	66	0	4.646	4.712
TOTAL		2.078.098	195.586	278.082	2.551.766

Detalle de los saldos de las cuentas de Deterioro Acumulado

Respecto de la presente nota, la Ilustre Municipalidad de Quinchao no registra movimientos en las cuentas de Deterioro acumulado al 31 de diciembre de 2023.

Determinación del Valor Neto de los Bienes de Uso Depreciables

CUENTA		Bienes de Uso Depreciables Saldo al 31/12/2023	Deterioro Acumulado Saldo al 31/12/2023	Depreciación Acumulada Saldo al 31/12/2023	Bienes de Uso Depreciables - Neto
CÓDIGO	DENOMINACIÓN				
14101	Edificaciones	5.624.949	0	2.315.348	3.309.601
14102	Maquinarias y Equipos para la Producción o Prestaciones de Servicios	319.004	0	93.049	225.955
14104	Máquinas y Equipos de Oficina	19.911	0	15.045	4.866
1410501	Vehículos Terrestres	288.668	0	185.575	103.093
1410502	Vehículos Aéreos	0	0	0	0
1410503	Vehículos Marítimos	0	0	0	0
14106	Muebles y Enseres	42.597	0	18.573	24.024
14107	Herramientas	1.098	0	614	484
14108	Equipos Computacionales y Periféricos	119.239	0	74.132	45.107
14109	Equipos de Comunicaciones para Redes Informáticas	577	0	578	-1
14110	Activos Vivos	0	0	0	0
14112	Otras Máquinas y Equipos	0	0	0	0
14113	Bienes de Uso Depreciables en Comodato	381.792	0	140.834	240.958
14114	Estructuras Móviles	38.381	0	2.559	35.822
14199	Otros Bienes de Uso Depreciables	36.524	0	12.460	24.064
	TOTAL	6.872.740	0	2.858.767	4.013.973

CUENTA		Bienes de Uso Depreciables Saldo al 31/12/2022	Deterioro Acumulado Saldo al 31/12/2022	Depreciación Acumulada Saldo al 31/12/2022	Bienes de Uso Depreciables - Neto
CÓDIGO	DENOMINACIÓN				
14101	Edificaciones	6.006.741	0	2.252.184	3.754.557
14102	Maquinarias y Equipos para la Producción o Prestaciones de Servicios	317.687	0	68.554	249.133
14104	Máquinas y Equipos de Oficina	17.648	0	11.247	6.401
1410501	Vehículos Terrestres	288.668	0	145.389	143.279
1410502	Vehículos Aéreos	0	0	0	0
1410503	Vehículos Marítimos	0	0	0	0
14106	Muebles y Enseres	38.547	0	12.851	25.696
14107	Herramientas	490	0	453	37
14108	Equipos Computacionales y Periféricos	112.947	0	55.179	57.768
14109	Equipos de Comunicaciones para Redes Informáticas	577	0	557	20
14110	Activos Vivos	0	0	0	0
14112	Otras Máquinas y Equipos	0	0	0	0
14113	Bienes de Uso Depreciables en Comodato	0	0	0	0
14114	Estructuras Móviles	38.381	0	640	37.741
14199	Otros Bienes de Uso Depreciables	32.721	0	4.712	28.009
	TOTAL	6.854.407	0	2.551.766	4.302.641

B. Detalle de los saldos de las cuentas de Bienes de Uso No Depreciables

CUENTA		Saldo Inicial 2023 (sin considerar ajustes)	Ajustes a los saldos iniciales efectuados a la Apertura	Saldo al 31/12/2023	Saldo Inicial 2022 (sin considerar ajustes)	Ajustes a los saldos iniciales efectuados a la Apertura	Saldo al 31/12/2022
CÓDIGO	DENOMINACIÓN						
14201	Terrenos	523.141	0	318.386	523.141	0	523.141
14204	Terrenos en Comodato	0	0	244.754	0	0	0
SUBTOTAL		523.141	0	563.140	523.141	0	523.141
14811	Deterioro Acumulado de Terrenos	0	0	0	0	0	0
TOTAL		523.141	0	563.140	523.141	0	523.141

C. Detalle de los saldos de las cuentas de Infraestructura Pública

Respecto de la presente nota, la Ilustre Municipalidad de Quinchao no registra movimientos en las cuentas de Infraestructura Pública al 31 de diciembre de 2023.

D. Detalle de los saldos de las cuentas de Bienes de Uso en Leasing

Respecto de la presente nota, la Ilustre Municipalidad de Quinchao no registra movimientos en las cuentas de Bienes de Uso en Leasing al 31 de diciembre de 2023.

E. Detalle de los saldos de las cuentas de Bienes de Uso por Incorporar

Respecto de la presente nota, la Ilustre Municipalidad de Quinchao no registra movimientos en las cuentas de Bienes de Uso por Incorporar al 31 de diciembre de 2023.

F. Detalle de los saldos de las cuentas de Bienes del Patrimonio Histórico, Artístico, Científico y/o Cultural

Respecto de la presente nota, la Ilustre Municipalidad de Quinchao no registra movimientos en las cuentas de Bienes del Patrimonio Histórico, Artístico, Científico y/o Cultural al 31 de diciembre de 2023.

G. Detalle de los saldos de las cuentas de Bienes Concesionados

Respecto de la presente nota, la Ilustre Municipalidad de Quinchao no registra movimientos en las cuentas de Bienes Concesionados al 31 de diciembre de 2023.

H. Saldo de las cuentas de Mobiliario de Uso Público, Deterioro y Depreciación Acumulada de Mobiliario de Uso Público

Respecto de la presente nota, la Ilustre Municipalidad de Quinchao no registra movimientos en las cuentas de Mobiliario de Uso Público, Deterioro y Depreciación de Mobiliario Público al 31 de diciembre de 2023.

Nota 19: Activos Intangibles

Respecto de la presente nota, la Ilustre Municipalidad de Quinchao presenta los siguientes saldos en las cuentas de Activos Intangibles al 31 de diciembre de 2023:

A. Detalles de los saldos de las cuentas de Activos Intangibles

CUENTA		Saldo Inicial 2023 (sin considerar ajustes)	Ajustes a los saldos iniciales efectuados a la Apertura	Adquisiciones	Erogaciones Capitalizables	Bajas	Saldo al 31/12/2023
CÓDIGO	DENOMINACIÓN						
15101	Programas y Licencias Computacionales	0	0	0	0	0	0
15102	Sistemas de Información	3.424	0	0	0	0	3.424
15103	Páginas Web	0	0	0	0	0	0
15104	Patentes y Derechos de Autor	0	0	0	0	0	0
15105	Derechos de Aprovechamiento de Aguas	0	0	0	0	0	0
15199	Otros Activos Intangibles	0	0	0	0	0	0
TOTAL		3.424	0	0	0	0	3.424

CUENTA		Saldo Inicial 2022 (sin considerar ajustes)	Ajustes a los saldos iniciales efectuados a la Apertura	Adquisiciones	Erogaciones Capitalizables	Bajas	Saldo al 31/12/2022
CÓDIGO	DENOMINACIÓN						
15101	Programas y Licencias Computacionales	0	0	0	0	0	0
15102	Sistemas de Información	0	0	3.424	0	0	3.424
15103	Páginas Web	0	0	0	0	0	0
15104	Patentes y Derechos de Autor	0	0	0	0	0	0
15105	Derechos de Aprovechamiento de Aguas	0	0	0	0	0	0
15199	Otros Activos Intangibles	0	0	0	0	0	0
TOTAL		0	0	3.424	0	0	3.424

Respecto del saldo de esta cuenta se detectó que con fecha 03-03-2022 mediante comprobante de egreso devengado número 289 se adquirieron 50 licencias de Microsoft office, cuyo costo unitario son de aproximadamente M\$66.- lo que da un total de M\$3.283.-, y que fueron cargados erróneamente a la cuenta 15102 Sistemas de Información, siendo que el Municipio no utiliza como política para incorporación de partidas el grupo homogéneo. Al respecto se efectuará el respectivo ajuste contable aplicando la normativa de errores sobre la materia.

Misma situación ocurre con el comprobante de egreso devengado número 437 de fecha 04-04-2022 en donde se adquirió renovación de licencia Zoom Pro para el Municipio por la suma de M\$140.- lo cual no cumple con el requisito de activación dado que su costo de adquisición es menor a 30 UTM. Al respecto, efectuará el respectivo ajuste contable aplicando la normativa de errores sobre la materia.

Detalle de los saldos de las cuentas de Amortización Acumulada

Respecto de la presente nota, la Ilustre Municipalidad de Quinchao presenta los siguientes saldos en las cuentas de Amortización acumulada de Activos Intangibles al 31 de diciembre de 2023.

Detalle de los saldos de las cuentas de Deterioro Acumulado

Respecto de la presente nota, la Ilustre Municipalidad de Quinchao presenta los siguientes saldos en las cuentas de Deterioro Acumulado de Activos Intangibles al 31 de diciembre de 2023.

Determinación del Valor Neto de los Activos Intangibles

CUENTA		Activos Intangibles Saldo al 31/12/2023	Deterioro Acumulado Saldo al 31/12/2023	Amortización Acumulada Saldo al 31/12/2023	Activos Intangibles - Neto
CÓDIGO	DENOMINACIÓN				
15101	Programas y Licencias Computacionales	0	0	0	0
15102	Sistemas de Información	3.424	0	0	3.424
15103	Páginas Web	0	0	0	0
15104	Patentes y Derechos de Autor	0	0	0	0
15105	Derechos de Aprovechamiento de Aguas	0	0	0	0
15199	Otros Activos Intangibles	0	0	0	0
TOTAL		3.424	0	0	3.424

CUENTA		Activos Intangibles Saldo al 31/12/2022	Deterioro Acumulado Saldo al 31/12/2022	Amortización Acumulada Saldo al 31/12/2022	Activos Intangibles - Neto
CÓDIGO	DENOMINACIÓN				
15101	Programas y Licencias Computacionales	0	0	0	0
15102	Sistemas de Información	3.424	0	0	3.424
15103	Páginas Web	0	0	0	0
15104	Patentes y Derechos de Autor	0	0	0	0
15105	Derechos de Aprovechamiento de Aguas	0	0	0	0
15199	Otros Activos Intangibles	0	0	0	0
TOTAL		3.424	0	0	3.424

Nota 20: Propiedades de Inversión

Respecto de la presente nota, la Ilustre Municipalidad de Quinchao no registra movimientos en las cuentas asociadas a Propiedades de Inversión al 31 de diciembre de 2023.

Nota 21: Activos Biológicos

Respecto de la presente nota, la Ilustre Municipalidad de Quinchao no registra movimientos en las cuentas asociadas a los subgrupos 157 Activos Biológicos, 158 Depreciación Acumulada de Activos Biológicos y 159 Deterioro Acumulada de Activos Biológicos al 31 de diciembre de 2023.

Nota 22: Costos de Proyectos

Respecto de la presente nota, la Ilustre Municipalidad de Quinchao presenta los siguientes saldos en las cuentas de Costos Acumulados y Deterioro Acumulados de Proyectos al 31 de diciembre de 2023. También se presenta el saldo de las de cuentas de Aplicación a Gastos de Estudios Básicos y de Proyectos al período ya mencionado anteriormente:

A. Estudios y Proyectos realizados

CUENTA		Saldo al	Saldo al
CÓDIGO	DENOMINACIÓN	31/12/2023	31/12/2022
1610199	Costos Acumulados de Estudios Básicos	0	0
1610299	Costos Acumulados de Proyectos	457.675	352.034
SUBTOTAL		457.675	352.034
16201	Deterioro Acumulado de Costos Acumulados de Proyectos	0	0
TOTAL		457.675	352.034

Detalle de estudios y Proyectos realizados:

Código INI	Nombre del Proyecto	Saldo al 31/12/2022	Saldo al 31/12/2023
102101202131	Habilitación Salón Multiuso de Achao	19.686	19.686
102108202271	Mejoramiento Gimnasio Isla Quenac	60.000	60.000
102101202231	Construcción Cierre Perimetral, Radier e Iluminación Bodega Municipal	55.072	55.071
102101202141	Habilitación Infraestructura para Feria Agrícola de Achao	6.923	6.923
102101202200	Reparación de Rampas Flotantes de las Islas de la Comuna de Quinchao	1.642	1.642
102101202211	Construcción de Puntos Verdes en Islas de la comuna de Quinchao	16.699	16.699
102108202241	Construcción y ampliación salas de máquinas y camarines Gimnasio Municipal	41.145	41.145
102105202251	Construcción Señalética Informativa para acceso a Islas	28.290	28.290
102101202440	Habilitación de Oficinas para Dirección de Tránsito	11.203	11.204
102107202401	Desarme y Construcción Centro Comunitario Sector Putique	34.466	36.950
102101202450	Habilitación Oficinas para Programa DIDECO	30.278	30.277
102107202401	Mejoramiento Centro Comunitario Sector Matao	46.630	59.870

102101202581	Habilitación Luminarias Fotovoltaicas diversos sectores comuna de Quinchao	0	22.247
102101202601	Ampliación Sistema de Cámara de Video Protección en la comuna de Quinchao	0	67.670
TOTAL		352.034	457.674

B. Aplicación a Gastos Patrimoniales

CUENTA		Saldo al 31/12/2023	Saldo al 31/12/2022
CÓDIGO	DENOMINACIÓN		
1619901	Aplicación a Gastos de Estudios Básicos	0	0
1619902	Aplicación a Gastos de Proyectos	0	0
TOTAL		0	0

Nota 23: Deuda Pública Interna

Respecto de la presente nota, la Ilustre Municipalidad de Quinchao no registra movimientos en las cuentas asociadas al subgrupo 231 Deuda Pública Interna al 31 de diciembre de 2023.

Nota 24: Cuentas por Pagar con Contraprestación

Respecto de la presente nota, la Ilustre Municipalidad de Quinchao presenta los siguientes saldos en las cuentas de Cuentas por Pagar con Contraprestación al 31 de diciembre de 2023:

CÓDIGO	DENOMINACIÓN	Año 2023			
		Hasta 90 días	De 91 días a un año	Más de un año	Subtotales
2153407	Deuda Flotante	0	0	12.182	12.182
TOTAL		0	0	12.182	12.182

El detalle de las cuentas por pagar con contraprestación al 31 de diciembre de 2023 se detalla como sigue:

Cuenta Contable	Denominación	Proveedor	Detalle	Monto M\$
2153407	Deuda Flotante	Javier Miranda Gutiérrez	Retención 5% Servicio de Aseo y a la Comunidad	12.182

CÓDIGO	DENOMINACIÓN	Año 2022			
		Hasta 90 días	De 91 días a un año	Más de un año	Subtotales
21529	Adquisición de Activos no Financieros	9.700	0		9.700
2153407	Deuda Flotante	0	0	12.182	12.182
TOTAL		9.700	0	12.182	21.882

Nota 25: Cuentas por Pagar sin Contraprestación

Respecto de la presente nota, la Ilustre Municipalidad de Quinchao no registra movimientos en las cuentas asociadas a Cuentas por Pagar sin Contraprestación al 31 de diciembre de 2023.

Nota 26: Provisiones

Respecto de la presente nota, la Ilustre Municipalidad de Quinchao presenta los siguientes saldos en las cuentas de Provisiones al 31 de diciembre de 2023:

CUENTA		Saldo al 31/12/2023	Saldo al 31/12/2022
CÓDIGO	DENOMINACIÓN		
22404	Provisión por Impuesto a la Renta	0	0
22405	Provisiones por Juicios a Corto Plazo	0	0
22406	Provisión por Desmantelamiento y/o Rehabilitación a Corto Plazo	0	0
22407	Otras Provisiones a Corto Plazo	0	0
SUBTOTAL CORTO PLAZO		0	0
22408	Provisiones por Juicios a Largo Plazo	22.175	22.175
22409	Provisión por Desmantelamiento y/o Rehabilitación a Largo Plazo	0	0
22410	Otras Provisiones a Largo Plazo	0	0
SUBTOTAL LARGO PLAZO		22.175	22.175
TOTAL		22.175	22.175

b) Movimiento de las Provisiones

Concepto	Provisión por Impuesto a la Renta	Provisiones por Juicios	Provisión por Desmantelamiento y/o Rehabilitación	Otras Provisiones
Saldo Inicial al 01/01/2023	0	22.175	0	0
Nuevas provisiones	0	0	0	0
Incremento o disminución de provisiones existentes al 01/01/2023	0	0	0	0
Incremento o disminución de las nuevas provisiones	0	0	0	0
Pagos de provisiones(*)	0	0	0	0
Reversiones de provisiones(**)	0	0	0	0
Saldo al 31/12/2023	0	22.175	0	0
Reclasificación de provisiones de largo a corto plazo	0	0	0	0

(*) Se refiere al monto pagado asociado a la provisión

(**) El monto no utilizado de las provisiones que han sido objeto de reversión durante el período

Nota 27: Obligaciones por Beneficios a los Empleados

Respecto de la presente nota, la Ilustre Municipalidad de Quinchao presenta los siguientes saldos en las cuentas asociadas a Obligaciones por Beneficios a los Empleados al 31 de diciembre de 2023:

CUENTA		Saldo al 31/12/2023	Saldo al 31/12/2022
CÓDIGO	DENOMINACIÓN		
22603	Provisión por Desahucio a Corto Plazo	0	0
22604	Provisión por Incentivo al Retiro a Corto Plazo	46.758	0
22605	Provisión por Retiro Anticipado a Corto Plazo	0	0
2260601	Otras Provisiones por Beneficios a los Empleados de Cargo Fiscal a Corto Plazo	0	0
2260602	Otras Provisiones por Vacaciones Reguladas por Código del Trabajo	0	0
2260699	Otras Provisiones a los Empleados a Corto Plazo	0	0
SUBTOTAL CORTO PLAZO		46.758	0
22607	Provisión por Desahucio a Largo Plazo	0	0
22608	Otras Provisiones por Beneficios a los Empleados a Largo Plazo	0	0
SUBTOTAL LARGO PLAZO		0	0
TOTAL		46.758	0

b) Movimiento de las Provisiones

Concepto	Provisión por Incentivo al Retiro	Provisión por Retiro Anticipado	Otras Provisiones
Saldo Inicial al 01/01/2023	0	0	0
Nuevas provisiones	46.758	0	0
Incremento o disminución de provisiones existentes al 01/01/2023	0	0	0
Incremento o disminución de las nuevas provisiones	0	0	0
Pagos de provisiones(*)	0	0	0
Reversiones de provisiones(**)	0	0	0
Saldo al 31/12/2023	46.758	0	0
Reclasificación de provisiones de largo a corto plazo	0	0	0

(*) Se refiere al monto pagado asociado a la provisión

(**) El monto no utilizado de las provisiones que han sido objeto de reversión durante el período

Nota 28: Pasivos por Leasing

Respecto de la presente nota, la Ilustre Municipalidad de Quinchao no registra movimientos en las cuentas de Pasivos por Leasing asociadas al subgrupo 231 Deuda Pública Interna al 31 de diciembre de 2023.

Nota 29: Pasivos por Concesiones

Respecto de la presente nota, la Ilustre Municipalidad de Quinchao no registra movimientos en las cuentas de Pasivos por Concesiones agrupadas en el subgrupo 222 Otros Pasivos al 31 de diciembre de 2023.

Nota 30 : Acreedores por Transferencias Reintegrables

Respecto de la presente nota, la Ilustre Municipalidad de Quinchao presenta los siguientes saldos en las cuentas asociadas a Acreedores por Transferencias Reintegrables al 31 de diciembre de 2023:

CUESTA		Distribución del saldo total, según antigüedad				
CÓDIGO	DENOMINACIÓN	Saldo al 31/12/2023	Saldo al 31/12/2022	Saldo originado en el año 2023	Saldo originado en el año 2022	Saldos originados en años anteriores al 2022
2211101	Acreedores por Transferencias Corrientes de Otras Entidades Públicas	2.092.968	1.239.580	853.388	-19.057	1.258.637
2211102	Acreedores por Transferencias de Capital de Otras Entidades Públicas	1.099.573	946.793	152.780	-20.965	967.758
TOTAL		3.192.541	2.186.373	1.006.168	-40.022	2.226.395

Composición de los saldos en las cuentas asociadas a Acreedores por Transferencias Reintegrables, tanto corriente como de capital al 31 de diciembre de 2023:

Proyecto / Programa	Saldo al 31/12/2023, en miles de pesos	Tipo Transferencia
Programa OPD	48.486	Corriente
Subsidio Agua Potable	25.089	Corriente
Subsidio Agua Potable Rural	564	Corriente
Ley de Atención Primaria	1.631.089	Corriente
Programa Acompañamiento Sociolaboral	64	Corriente
Programa Mujeres Jefas de Hogar	45.037	Corriente
Programa Fortalecimiento OMIL	35.421	Corriente
Quinchao gestiona sus residuos y fomenta el Reciclaje	1.792	Corriente
Acompañamiento Familiar Integral (1)	780	Corriente
Fondart Línea de artesanía	4.653	Corriente
Implementación de Estregetia TESTEO, TRAZABILIDAD	2.485	Corriente

Certificación Ambiental Municipal (SCAM)	1.500	Corriente
Concierto Virtual de Cultores de la Comuna de Quinchao 2020	2.940	Corriente
Equipamiento COVID 19 - Biblioteca Municipal	4.110	Corriente
Centro Diurno Comunitario Comuna de Quinchao	57.190	Corriente
Compensación Predios Exentos año 2022	49.663	Corriente
Bono de Aseo año 2022	64.171	Corriente
Proyecto Biblioteca El Caleuche Itinerante	12.608	Corriente
Plan Nacional de Esterilizaciones Responsabilidad Compartida 2022 Comuna de Quinchao	15.986	Corriente
Bono de aseo año 2023	66.413	Corriente
Compensación Predios Exentos año 2023	52.963	Corriente
Suministro Energía Eléctrica Escuela y Postas de la Comuna	87.656	Capital
Apoyo Profesionales para Elaboración de Proyectos	58.800	Capital
Mejoramiento y Aumento Cobertura A.P.R. Sector Cauchauques	2.098	Capital
Fondo Incentivo al Mejoramiento de la Gestión Municipal 2020	113	Capital
Construcción Cierre Perimetral, Radier e Iluminación de la Bodega Municipal	17	Capital
Construcción Ampliación Sala de Máquinas y Camarines en Gimnasio de Achao	16	Capital
Desarme y Construcción Centro Comunitario Sector Putique	713	Capital
Construcción Señalética Informativa Para Acceso a las Islas de la comuna	438	Capital
Proyecto Mejoramiento Sistema Eléctrico APR Putique	26.000	Capital
Mejoramiento Miradores Costanera Achao	21.272	Capital
Fondo Incentivo al Mejoramiento de la Gestión Municipal 2021	10.381	Capital
Habilitación de Agua Potable y Extensión de Red Sector Coñab	26.282	Capital
Habilitación Luminarias Fotovoltaicas diversos sectores comuna	22.679	Capital
Mejoramiento APR Sector Apiao	26.835	Capital
Ampliación de Sistemas de Cámaras de Video Protección	75.000	Capital
Asistencia Técnica diversos proyectos de saneamiento de título	61.200	Capital
Generación de iniciativas de inversión eléctrica	20.400	Capital
Construcción y Habilitación de Señalética de Tránsito	75.000	Capital
Construcción Cancha Sintética de Futbolito Isla Lin Lin	150.000	Capital
Conservación Biblioteca Municipal Dario Salas	66.300	Capital
Asistencia Técnica para la Gestión de residuos Comuna de Quinchao	64.800	Capital
Construcción Módulos Gastronómicos y Baños sector Chequian	90.000	Capital
Mejoramiento Cementerio Municipal	113.537	Capital
Mejoramiento APR Isla Caguach y Chaulinec	70.000	Capital
TOTALES, en miles de pesos	3.192.541	

Observación: se produjo un error de imputación en comprobantes de rendición de gastos durante el período 2021 por la suma de M\$30.034.- del Proyecto Apoyo Profesionales para Elaboración de Proyectos, dado que se cargó a la cuenta 221-11-01 Acreedores por Transferencias Corrientes, dado que debía haberse imputado a la cuenta 221-11-02 Acreedores por Transferencia de Capital.

Nota 31: Ingresos Anticipados

Respecto de la presente nota, la Ilustre Municipalidad de Quinchao no registra movimientos en las cuentas de Ingresos Anticipados contenidas en el subgrupo 225 del mismo nombre al 31 de diciembre de 2023.

Nota 32: Otros Pasivos

Respecto de la presente nota, la Ilustre Municipalidad de Quinchao presenta los siguientes saldos en las cuentas asociadas a Otros Pasivos al 31 de diciembre de 2023:

CUENTA		Saldo al	Saldo al
CÓDIGO	DENOMINACIÓN	31/12/2023	31/12/2022
21601	Documentos Caducados	3.851	3.851
22101	Acreedores	0	0
22102	Fondos de Terceros	29	29
22103	IVA - Débito Fiscal (*)	0	0
22104	Obligaciones con el Fondo Común Municipal por Anticipos Obtenidos	0	0
22105	Obligaciones con la Subsecretaría de Educación por Anticipos Obtenidos	0	0
22106	Obligaciones con Servicios de Salud por Anticipos Obtenidos	0	0
22107	Obligaciones por Aportes al Fondo Común Municipal	2.422	1.080
22108	Obligaciones con Registro de Multas de Tránsito	999	125
22109	Obligaciones por Recaudaciones de Multas de Otras Municipalidades - TAG	168	24
22110	Obligaciones Varias por Recaudaciones de Multas de Otras Municipalidades	256	421
22121	Convenios por Aportes No Enterados al Fondo Común Municipal	0	0
TOTAL		7.725	5.530

(*) Indique los hechos gravados que dieron origen a las variaciones y saldos de esta cuenta en el año 2022 y 2021

Nota 33: Estado de Situación Presupuestaria

Respecto de la presente nota, la Ilustre Municipalidad de Quinchao presenta los siguientes Estados de Situación Presupuestaria, tanto de ingresos como de gastos al 31 de diciembre de 2023:

INGRESOS		Presupuesto Actualizado	Ejecución Devengada	Diferencia
SUBTÍTULO	DENOMINACIÓN			
03	TRIBUTOS SOBRE EL USO DE BIENES Y LA REALIZACIÓN DE ACTIVIDADES	524.877	536.956	12.079
05	TRANSFERENCIAS CORRIENTES	4.366.620	4.366.626	6
06	RENTAS DE LA PROPIEDAD	32.000	22.664	-9.336
07	INGRESOS DE OPERACIÓN	50.000	12.295	-37.705
08	OTROS INGRESOS CORRIENTES	3.294.875	3.325.103	30.228
10	VENTA DE ACTIVOS NO FINANCIEROS	0	0	0
11	VENTA DE ACTIVOS FINANCIEROS	0	0	0
12	RECUPERACIÓN DE PRÉSTAMOS	18.717	47.822	29.105
13	TRANSFERENCIAS PARA GASTOS DE CAPITAL	727.226	727.226	0
14	ENDEUDAMIENTO	0	0	0
15	SALDO INICIAL DE CAJA	634.983		
TOTAL		9.649.298	9.038.692	24.377

GASTOS		Presupuesto Actualizado	Ejecución Devengada	Diferencia
SUBTÍTULO	DENOMINACIÓN			
21	GASTOS EN PERSONAL	2.773.306	2.731.808	-41.498
22	BIENES Y SERVICIOS DE CONSUMO	1.442.753	1.422.484	-20.269
23	PRESTACIONES DE SEGURIDAD SOCIAL	0	0	0
24	TRANSFERENCIAS CORRIENTES	4.108.357	4.104.361	-3.996
25	INTEGROS AL FISCO	96.386	96.385	-1
26	OTROS GASTOS CORRIENTES	150.969	150.967	-2
29	ADQUISICIÓN DE ACTIVOS NO FINANCIEROS	71.223	69.621	-1.602
30	ADQUISICIÓN DE ACTIVOS FINANCIEROS	0	0	0
31	INICIATIVAS DE INVERSIÓN	979.326	245.285	-734.041
32	PRÉSTAMOS	0	0	0
33	TRANSFERENCIAS DE CAPITAL	0	0	0
34	SERVICIO DE LA DEUDA	21.979	21.883	-96
35	SALDO FINAL DE CAJA	5.000		
TOTAL		9.649.299	8.842.794	-801.505

Algunas consideraciones con respecto a los ingresos:

Con respecto al Subtítulo 03 Tributos sobre el uso de bienes y la realización de actividades, la diferencia se explica por ingresos percibidos y no incorporados al Presupuesto Actualizado del Servicio por la suma aproximada de M\$ 4.523; además de ingresos devengados sin percepción al 31 de diciembre por la suma de M\$ 7.556, correspondientes a patentes comerciales y permisos de circulación (segundas cuotas).

En relación con el subtítulo 06 Rentas de la propiedad, la diferencia se explica porque al 31 de diciembre se percibieron menos recursos de los que se habían presupuestado percibir, en específico en la cuenta de intereses, la cual presenta una diferencia aproximada de M \$ 10.000 entre los presupuestado y lo percibido.

En relación con el subtítulo 07 Ingresos de Operación, la diferencia de – M \$ 37.705 corresponde a menores recursos percibidos respecto a lo presupuestado desde el Servicio de Vivienda y Urbanismo, por concepto de funcionamiento de la EGIS municipal, la que presupuestó que reportaría ingresos por M \$ 50.000, sin embargo, solo se percibieron M\$ 12.295.-

Con respecto al Subtítulo 08 Otros Ingresos Corrientes, la diferencia se explica principalmente por concepto de licencias médicas; por un lado, se percibieron M\$ 5.278 menos con respecto a lo presupuestado en la cuenta respectiva y por otro lado, se devengaron licencias médicas por un monto aproximado de M\$ 35.671, las cuales no se encontraban presupuestadas y al 31 de diciembre quedó pendiente la percepción de los recursos.

Con respecto al Subtítulo 12 Recuperación de préstamos, la diferencia se explica principalmente por ingresos devengados no percibidos de años anteriores por patentes comerciales y licencias médicas principalmente por la suma de M\$29.105.

Algunas consideraciones con respecto a los gastos:

En relación con el Subtítulo 21 Gastos en Personal, la diferencia obedece a un menor gasto respecto a lo presupuestado, principalmente en la cuenta 2103001 Honorarios a suma alzada, por un monto aproximado de M\$ 8.336 y 2104004 Prestaciones de servicios en programas comunitarios por un monto de M\$ 28.089.

En relación al Subtítulo 22 Bienes y Servicios de Consumo, la diferencia de M\$ 20.269, obedece a recursos incorporados al presupuesto actualizado, pero no ejecutados (devengados) al 31 de Diciembre de 2023, desglosándose principalmente en el ítem 05 Servicios Básicos, por un monto aproximado de M\$ 4.062 y el ítem 011 Servicios Técnicos y Profesionales con un M\$ 10.913.

Respecto del Subtítulo 31 Iniciativas de Inversión, la diferencia se explica por la incorporación de recursos externos provenientes de la Subsecretaría de Desarrollo Regional y Administrativo, a través de los Programas de Mejoramiento Urbano (P.M.U.) y Mejoramiento de Barrios (P.M.B.) para la ejecución de Iniciativas de Inversión y Proyectos, las que pasaron como arrastre para el año 2024. El detalle es el siguiente:

N°	Proyecto	PROGRAMA	Saldo M\$
1	SUMINISTRO DE ENERGIA ELECTRICA PARA ESCUELAS Y POSTAS DE LAS ISLAS, COMUNA DE QUINCHAO	SUBDERE - PMB ENERGIZACIÓN	43.828
2	MEJORAMIENTO SISTEMA ELECTRICO APR PUTIQUE, COMUNA DE QUINCHAO	SUBDERE - PMU IRAL	1.917

3	HABILITACIÓN DE AGUA POTABLE Y EXTENSIÓN DE RED APR DE COÑAB, COMUNA DE QUINCHAO	SUBDERE PMB	26.282
4	MEJORAMIENTO APR APIAO	SUBDERE PMB	1.547
5	AMPLIACION DE SISTEMA DE CAMARAS DE VIDEO PROTECCION, EN LA COMUNA DE QUINCHAO	SUBDERE PMU SPD	7.329
6	ASISTENCIA TECNICA DIVERSOS PROYECTOS SANEAMIENTO SANITARIO ACHAO Y OTRAS LOCALIDADES	SUBDERE PMB	18.530
7	GENERACIÓN DE INICIATIVAS DE INVERSIÓN ELECTRICAS DE LA COMUNA DE QUINCHAO	SUBDERE ENERGIZACIÓN	9.123
8	CONSTRUCCION Y HABILITACION SEÑALETICA DE TRANSITO, COMUNA DE QUINCHAO	SUBDERE EMERGENCIA	75.000
9	SATE CONSTRUCCIÓN CANCHA SINTETICA DE FUTBOLITO, ISLA LIN LIN, COMUN DE QUINCHAO	SUBDERE PMU SATE	150.000
13	ASISTENCIA TECNICA PARA LA GESTION DE RESIDUOS SOLIDOS COMUNA DE QUINCHAO	SUBDERE PMB Residuos Solidos	59.400
14	CONSTRUCCIÓN MODULOS GASTRONOMICOS Y BAÑOS, SECTOR CHEQUIAN	SUBDERE PMU TRADICIONAL	90.000
15	SATE MEJORAMIENTO CEMENTERIO MUNICIPAL COMUNA DE QUINCHAO	SUBDERE PMU EMERGENCIA	113.539
16	MEJORAMIENTO APR CAGUACH Y CAHULINEC, COMUNA DE QUINCHAO	SUBDERE PMB LINEA TRADICIONAL (PMB-IRAL)	70.000
17	CONSERVACION BIBLIOTECA MUNICIPAL DARIO SALAS	SERVICIO NACIONAL DEL PATRIMONIO CULTURAL PMI	66.301
TOTAL, en miles de pesos			732.796

Nota 34: Estado de Cambios en el Patrimonio Neto

En lo referente a esta nota, se informa que se produjo disminución de patrimonio por la suma de M\$66.434.- por ajuste de primera adopción sobre patentes comerciales cuyo vencimiento eran mayor a cinco años, lo que según la norma sobre Deterioro de Bienes Financieros es un indicativo de deterioro de las mismas, por lo tanto mediante Oficio de la Contraloría General de la república número E313496 autorizó a efectuar el respectivo asiento contable de ajuste a la apertura del Ejercicio período 2023. A continuación, se detalla en el siguiente lo ya referido:

N° Comprobante Contable	Concepto	Monto en \$M
2	Ajuste Primera Adopción Deterioro Patentes Comerciales efectuado por la C.G.R. mediante oficio número E313496 del año 2023.	-66.434
TOTAL		-66.434

Nota 36: Activos y Pasivos Contingentes

Respecto de la presente nota, la Ilustre Municipalidad de Quinchao no registra movimientos asociados a Activos y Pasivos Contingentes al 31 de diciembre de 2023.

Nota 37: Hechos Ocurridos después de la Fecha de Presentación

Respecto de la presente nota, la Ilustre Municipalidad de Quinchao no registra hechos ocurridos de relevancia después de la fecha de presentación.

Nota 38: Castigo de Deudores

Respecto de la presente nota, la Ilustre Municipalidad de Quinchao no registra castigo de deudores durante el ejercicio contable 2023, en cumplimiento del artículo 66° de la ley de Rentas Municipales.

Nota 39: Información Relevante a detallar que no se encuentra en las Notas Anteriores

Respecto de la presente nota, la Ilustre Municipalidad de Quinchao no registra información relevante a detallar que no se encuentra en las notas anteriores en los estados financieros terminados al 31 de diciembre de 2023.

RENÉ GARCÉS ÁLVAREZ
ALCALDE

GABRIEL MAURICIO SANTANA DÍAZ
DIRECTOR ADMINISTRACIÓN Y FINANZAS